

# DIPPEREDGE<sup>MC</sup>

Augmentez la sécurité, la productivité et les économies de maintenance.



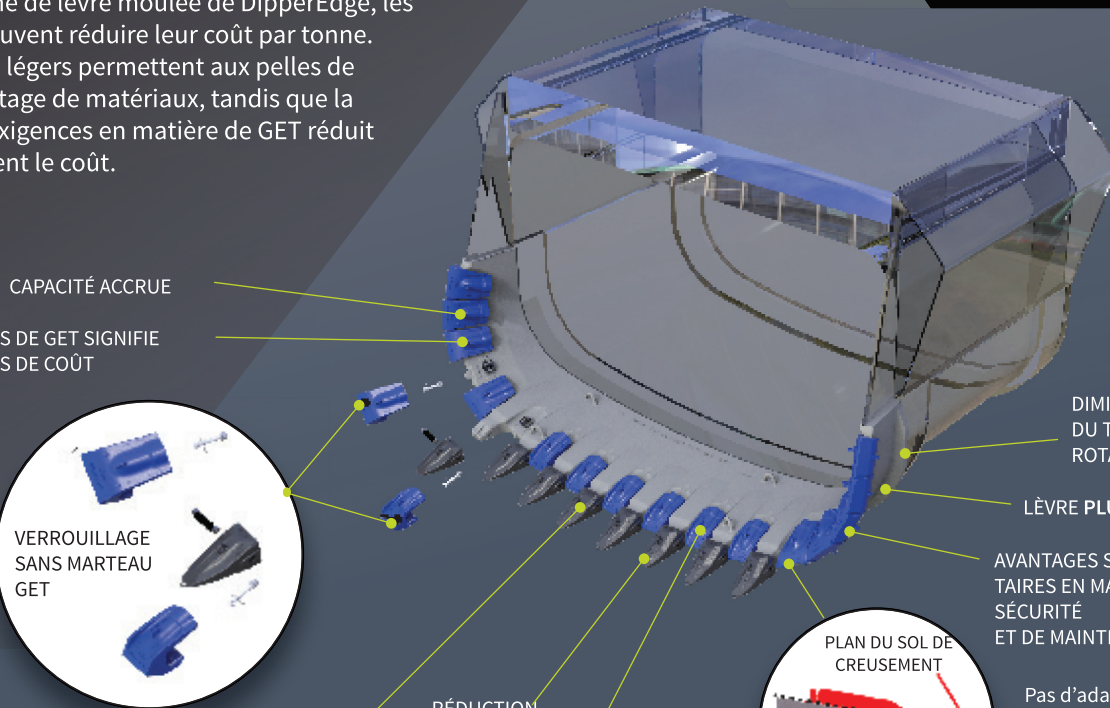
**DipperEdge vous offre les avantages suivants :**

- Pas d'adaptateurs mécaniques lourds
- 70 % de pièces en moins
- Lèvres plus légères de 15 %\*.
- Faster cycle times

\*Par rapport à la lèvre conventionnelle de Whistler

# TRANSFORMER LA NORME

Grâce à la suppression des adaptateurs et à la finesse du profil du système de lèvre moulée de DipperEdge, les sites miniers peuvent réduire leur coût par tonne. Des godets plus légers permettent aux pelles de déplacer davantage de matériaux, tandis que la réduction des exigences en matière de GET réduit considérablement le coût.



## CR Mining a pour mission de révolutionner la productivité minière.

Nous concevons les solutions minières de surface et souterraines

les plus avancées pour les meilleurs mineurs du monde afin de débloquer la productivité, d'améliorer la sécurité et de réduire les besoins de maintenance.

### Démarrer la conversation

✉ [GlobalSales@CRmining.com](mailto:GlobalSales@CRmining.com)

☎ +1 866 276 4637

🌐 [CRmining.com](http://CRmining.com)