

SABEREDGE™


Desempenho otimizado com confiabilidade e durabilidade.

Custos operacionais reduzidos por meio da redução da manutenção.

- Redução de reparos em lábios graças ao aumento da estabilização do adaptador
- Aumento da produção possibilitado pela rápida substituição de hardware
- Proteção contra o desgaste mecânico padrão - Saberlock™
- Envoltórios de lábios otimizados que resultam em menos desperdício de material


CANTO QUADRADO

- Komatsu 2800 - 4100XPC
- CAT BE495 e 7495





RAIO AMPLO

- Komatsu 2800XPC Optima
- Komatsu 4100XPC Optima



eficientes e versáteis

Simplifique suas encomendas e logística de estoque com um conjunto de GETs universais e sistemas de travamento mecânico. A GET Saberedge adapta-se tanto aos lábios para escavadeiras a cabo de raio amplo como de canto quadrado para melhorar sua experiência de escavação.

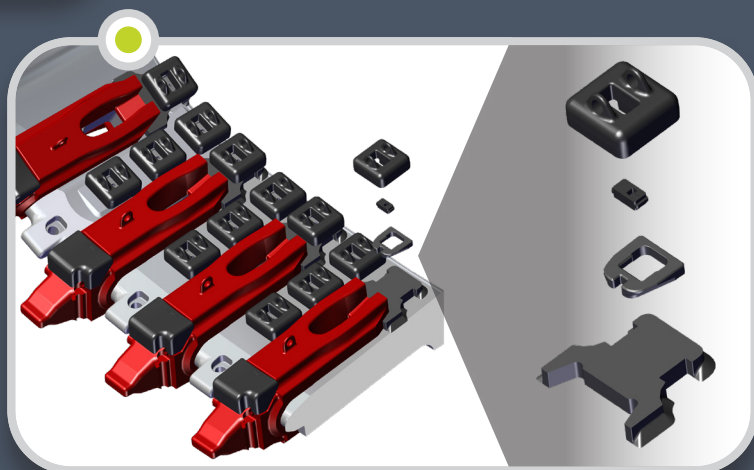


Redução da manutenção

O lábio Saberedge oferece uma maior estabilização do adaptador em ambos os lados do lábio. A estabilização do adaptador sobre o lábio reduz o desgaste e a manutenção dos lábios, resultando em tempos de parada mais curtos com aumento da produção.

Sistema de «pads» para desgaste mecânico

Elimine o trabalho a quente e diminua o risco e o tempo de parada com nossos «pads» para desgaste totalmente mecânicos. O sistema Saberlock oferece uma aplicação totalmente personalizável, proporcionando proteção total dos lábios para qualquer caçamba. Este sistema também pode ser utilizado para pacotes completos de revestimento de caçambas.



A CR Mining tem a missão de revolucionar a produtividade da mineração.

Desenvolvemos as soluções para mineração de superfície e subterrânea mais avançadas para que as melhores empresas mineradoras do mundo alcancem mais produtividade, aumentem a segurança e reduzam as exigências de manutenção.

Iniciar a conversa



(+61) 1800 987 525



GlobalSales@CRmining.com



(+1) 866 276 4637



CRmining.com